



CENTRE HOSPITALIER INTERCOMMUNAL
TOULON - LA SEYNE SUR MER



Centres d'Enseignement
des Soins d'Urgence

**BROCHURE
DES FORMATIONS
ORGANISEES
PAR LE
CESU 83**

Année 2022

VOS INTERLOCUTRICES

Dr. Lucie DOURLENS, Responsable

Dr. Zohrah RALAIDOVY, Adjointe

Secrétaires médicales : Laurence ELGRECHI / Magali TROULLIER

MODALITES D'INSCRIPTION OU RENSEIGNEMENTS

✚ **Par téléphone :** 04 94 14 55 04 ou 55 05 de 08 h 30 à 16 h 00

✚ **Par mail :** cesu83@ch-toulon.fr

✚ **Adresse postale :** Hôpital Sainte Musse – CESU 83 – 54 av. Henri Sainte Claire Deville – 83056 Toulon Cedex







✚ **Web :** <http://www.samu-toulon.fr/missions/uf-cesu-1984.html>

✚ **Réseaux sociaux :**   CESU 83

✚ **DataDock :** n° 9383P001583

N'hésitez pas à nous contacter pour tout renseignement et pour les inscriptions !

SOMMAIRE

Rôle du SMUR sur les situations multi-victimes – Formation en simulation	5	
AFGSU spécialisée annexe 12 « Soins critiques en situation sanitaire exceptionnelle »	6	
Superviseur ARM (Assistant de Régulation Médicale)	8	
<i>Escape Game SAUV Life (Escape Game pédagogique – Arrêt Cardio-Respiratoire)</i>	9	
Intubation-Ventilation de l'adulte – Rôle et implication de l'IDE	10	
EPALS – European Pediatric Advanced Life Support (ERC)	12	
Echographie appliquée à l'urgence – niveaux 1 et 2	13	
Médecin Correspondant SAMU (MCS)	14	
Prise en charge du nouveau-né en pré-hospitalier – Formation en simulation	16	
Détresses vitales cardiologiques – Formation en simulation	17	
AFGSU-SSE annexes 3, 4, 5 et 9	18	
Urgences vitales au cabinet de Médecine Générale – Formation en simulation	20	
Urgences vitales au cabinet dentaire – Formation en simulation	21	
Urgences vitales intra-hospitalières (UVIH) – <i>New</i> en simulation	22	
FAPID (formation interne CHITS)	23	
AFGSU 1	24	
AFGSU 2	25	
Réactualisation AFGSU 1-2	26	
IOA – Infirmier Organisateur de l'Accueil – et <i>new</i> réactualisation IOA	27	
FFGSU – Formation de formateur GSU et réactualisation	28	
Téléguidage ARM et réactualisation (formation interne CHITS)	29	
Plans d'accès	30	

QUELLE FORMATION POUR QUI ?

Voir pour chaque formation le détail par catégorie professionnelle

Ambulancier SMUR	- AFGSU-SSE	18
	- Prise en charge du nouveau-né en pré-hospitalier	16
	- EPALS	12
	- Rôle du SMUR dans les situations multi-victimes	5
ARM	- AFGSU 2 ARM	25
	- AFGSU-SSE	18
	- Superviseur ARM	8
	- Téléguidage ARM et réac (formation interne CHITS)	29
AS	- AFGSU spécialisée module soins critiques en SSE	6
	- AFGSU-SSE	18
	- AFGSU 2	25
	- Détresses vitales cardiologiques	17
	- EPALS	12
	- UVIH	22
IDE	- AFGSU spécialisée module soins critiques en SSE	6
	- AFGSU 2	25
	- AFGSU-SSE	18
	- Détresses vitales cardiologiques	17
	- EPALS	12
	- Intubation/ventilation de l'adulte - Rôle et implication de l'IDE	10
	- IOA	27
	- Prise en charge du nouveau-né en pré-hospitalier	16
	- UVIH	22
	- Rôle du SMUR dans les situations multi-victimes	5
Médecin	- AFGSU spécialisée module soins critiques en SSE	6
	- AFGSU-SSE	18
	- Détresses vitales cardiologiques	17
	- Échographie appliquée à l'urgence	13
	- EPALS	12
	- Médecin Correspondant SAMU (MCS)	14
	- Rôle du SMUR dans les situations multi-victimes	5
	- Prise en charge du nouveau-né en pré-hospitalier	16
	- UVIH	22
	- Urgences vitales au cabinet de médecine générale	20
- Urgences vitales au cabinet dentaire	21	
Personnel non soignant	- AFGSU 1	24
	- <i>Escape Game SAUV Life</i>	9
	- Urgences vitales au cabinet de médecine générale	20
	- Urgences vitales au cabinet dentaire	21

ROLE DU SMUR DANS LES SITUATIONS MULTI-VICTIMES

Dates : 13-14 juin 2022
3-4 octobre 2022

Objectif :

- Rôle de la première équipe SMUR arrivant sur les lieux
- Reconnaissance de chantier – Bilan d’ambiance – Dimensionnement des moyens
- START
- PRV – Catégorisation
- Connaître et travailler avec les différents acteurs du secours

Public cible :

- Médecin SMUR
- IDE SMUR
- Ambulancier SMUR

Nombre d’apprenant par session : 10-12 personnes – Pluri-disciplinaire

Formateurs : Formateurs CESU

Pré-requis :

- Activité SMUR en cours ou à venir
- AFGSU-SSE (facultatif)

Méthodes pédagogiques : Simulation et mise en immersion via l’organisation de cas concrets, apports scientifiques en lien avec les dernières recommandations et les textes règlementaires.

Pré et post-test : Non

Durée / horaires et infos d’organisation générale : 14h de formation – Horaire à définir – Prévoir box-repas (réchauffage possible)

Lieu : rdv devant le garage du SAMU 83 – CH Ste Musse – 54 rue Henri Sainte Claire Deville – Toulon

Tarifs / apprenant / 2 jours de formation :

Médecin SMUR	600 €
IDE SMUR	500 €
Ambulancier SMUR	400 €

➤ **Programme**

Rappels schéma d’organisation des secours

Rappels GSU-SSE Prise en charge d’une urgence collective en pré-hospitalier (annexe 3) et Damage Control (annexe 5)

Scénarii simulation contextualisée

AFGSU SPECIALISEE MODULE « SOINS CRITIQUES EN SITUATION SANITAIRE EXCEPTIONNELLE »

Arrêté du 16 mars 2021 modifiant l'arrêté du 30 décembre 2014 relatif à l'Attestation de Formations aux Gestes et Soins d'Urgence – Annexe 12

Dates : 9-10-11 mai 2022
10-11-12 octobre 2022

Objectif général : Renforcer les soins critiques en Situation Sanitaire Exceptionnelle

Public cible : IDE – AS – Internes – Médecins

- Professionnels de santé des établissements de santé, chargés de renforcer les capacités de prise en charge des patients en soins critiques.
- Professionnels de santé ayant renforcé les services de soins critiques et de réanimation en situation COVID-19 et souhaitant bénéficier de l'attestation FGSU spécifique, parue au journal officiel du 16 mars 2021
- Professionnels de santé (urgences, SAMU, réa, bloc opératoire) souhaitant parfaire leur formation en soins critiques

Enseignement adapté en fonction de la profession des participants et de leur mode d'exercice professionnel.

Formation en partenariat CESU / RealCare Formations

Nombre d'apprenant par session : 10

Formateurs : RealCare Formation et CESU

Pré-requis : Intégrés aux 3 jours de formation

Méthodes pédagogiques : Enseignement formel, pédagogie active, technique de découverte : mise en pratique en groupes restreints, simulation et mise en immersion via l'organisation de cas concrets, apports scientifiques en lien avec les dernières recommandations et les textes réglementaires.

Pré et post-test : Oui

Durée / horaires et infos d'organisation générale : 21 h de formation (intégrant les pré-requis) sur 3 jours consécutifs – 9h à 17h – Prévoir box-repas (réchauffage possible)

Lieu : CESU 83 – Pavillon Coste-Boyère – Centre Hospitalier G. Clémenceau – 83130 La Garde

Tarifs / apprenant / 3 jours de formation :

- Professionnel de santé CHITS avec prise en charge ANFH 420 €
- Professionnel de santé hors CHITS ou sans prise en charge ANFH 639 €
- Médecin 699 €

Programme :

Pré-requis intégrés aux 3 jours de formation :

- Module "urgences collectives et situation sanitaire exceptionnelle" de l'attestation de formation aux gestes et soins d'urgence 1 ou 2

- Programme de formation en ligne de la Société Française d'Anesthésie Réanimation (SFAR) « Formation FAST Réa » pour la prise en charge d'un patient requérant des soins critiques

Objectifs pédagogiques généraux :

Connaître l'environnement du patient en réanimation :

- éléments à vérifier à la prise de poste ;
- installation du patient et son monitoring ;
- préparation du matériel d'intubation et séquence d'intubation du patient. Connaître le matériel d'intubation difficile ;
- prise en charge du patient trachéotomisé ;
- préparation du matériel et mise en œuvre de la pose des cathéters centraux ;
- connaître les risques liés à ces techniques et dispositifs médicaux.

Mettre en œuvre les précautions d'hygiène en soins critiques notamment dans le contexte de la covid-19 :

- précautions d'hygiène standards et complémentaires dans le cadre de la prise en charge des patients présentant un covid-19 ou une autre maladie infectieuse transmissible en réanimation selon les recommandations de l'équipe opérationnelle d'hygiène ;
- principes de l'équipement de protection individuel (EPI) et son utilisation ;
- procédures de traitement du matériel et des déchets dans le box et hors du box de réanimation ;
- modalités d'acheminement des prélèvements respiratoires (aspirations et frottis).

Savoir mettre en œuvre les dispositifs d'oxygénation non invasifs :

- installer le patient sous dispositif d'oxygénation ;
- surveiller le patient : constantes cliniques et paracliniques ;
- mettre en place un dispositif de ventilation non invasive, une oxygénation haut débit.

Savoir mettre en œuvre une ventilation mécanique invasive :

- connaître les différents modes de ventilation (VAC, VSAI) ;
- surveiller le patient ventilé : constantes cliniques et paracliniques ;
- reconnaître les alarmes critiques.

Connaître les principes et les modalités de la sédation et la curarisation :

- identifier et administrer les sédatifs et les curares pour l'induction et l'entretien de l'anesthésie ;
- connaître les indications et les effets secondaires des hypnotiques et des morphiniques ;
- surveiller le patient sédaté et curarisé.

Surveiller l'état hémodynamique du patient et mettre en œuvre les thérapeutiques adaptées :

- savoir administrer les solutés de remplissage et les catécholamines ;
- connaître les indications et les effets secondaires de ces traitements ;
- assurer la gestion des lignes de perfusion avec catécholamines et têtes de pression.

Connaître les spécificités des infections en réanimation :

- savoir réaliser les prélèvements des voies aériennes chez un patient intubé ou trachéotomisé ;
- connaître les portes d'entrée infectieuses (prévention des pneumonies acquises sous ventilation) ;
- spécificité des pansements.

Connaître le syndrome de détresse respiratoire aiguë (SDRA)

- principes de prise en charge ;
- mise en œuvre du décubitus ventral d'un patient intubé ou trachéotomisé et conditionné avec cathéter veineux central et artériel.

Connaître les urgences vitales en réanimation :

- arrêt cardiaque ;
- choc septique.

Savoir prendre en charge un patient en fin de vie :

- connaître les possibilités d'aide des proches d'un patient en fin de vie en réanimation ;
- accompagner un patient en fin de vie et sa famille au cours d'une hospitalisation en USI ou en réanimation ;
- connaître les procédures de l'établissement qui encadrent les décès des patients covid.

Objectifs pédagogiques transversaux :

- connaître les spécificités de la communication en soins critiques : modalités de communication avec un patient et ses proches en situation aigue ;
- accueillir la famille ;
- accompagner un patient et sa famille au cours d'une hospitalisation.

SUPERVISEUR ARM (Assistant de Régulation Médicale)

Date : 10 novembre 2022

Objectifs pédagogiques :

- Acquérir des méthodes de management propre au centre 15
- Se positionner sur un poste de gestion de salle de régulation en corrélation avec les missions du Superviseur ARM
- Se projeter sur l'évolution de l'organisation des SAMU dans le cadre de la mise en place du SAS (Service d'Accès aux Soins) expérimentés sur 22 sites pilotes depuis janvier 2021 – mesure du Pacte de refondation des urgences et réaffirmé dans le cadre du Ségur de la santé.

Pré-requis et public cible :

- Superviseur en poste pour formalisation de la fonction exercée par une formation CESU
- Ou ARM souhaitant postuler sur poste de superviseur. Expérience 5 à 8 ans en tant qu'ARM + examen du dossier
- Et fournir la fiche de poste Superviseur du CRRA dans lequel le postulant exerce

Nombre d'apprenant par session : 10 – 12 apprenants

Formateurs et nombre : 2 superviseurs CRRA 83 expérimentés – Responsables UF CRRA – Médecin Urgentiste formé « Facteurs Humains »

Durée / horaires et infos d'organisation générale : de 9h à 17h pendant 2 jours consécutifs soit durée de formation : 14h – prévoir box repas (réchauffage possible)

Lieux :

CESU 83 – Centre Hospitalier Clémenceau – Pavillon Coste-Boyère – 83130 La Garde

CRRA 15 du SAMU 83 – Centre Hospitalier Ste Musse – 54 avenue Sainte Claire Deville – Toulon

Tarif :

- Professionnel de santé CHITS avec prise en charge ANFH **130 €**
- Professionnel de santé hors CHITS ou sans prise en charge ANFH **180 €**

Méthodes pédagogiques : Enseignement formel, méthode applicative et heuristique (participation active du stagiaire, réflexion sur son rôle et solution, jeux de rôle, écoutes de bande), apports scientifiques en lien avec les dernières recommandations et les textes règlementaires.

Supports et matériel : Fiche de poste du superviseurs, réglementation, bandes audio, PPTx

Pré et post test : oui

ESCAPE GAME SAUV LIFE

Escape Game Pédagogique sur le Thème de l'Arrêt Cardio-Respiratoire *Tout public*

Modalités et dates : Contacter le secrétariat du CESU83
pour organiser votre journée formation/cohésion d'entreprise
ou session de groupe

En tant que membre d'une famille, collègue de travail, membre d'une association, citoyen, vous pouvez être le témoin d'un arrêt cardio-respiratoire (malaise cardiaque, noyade, fausse route, etc.). Vous souhaitez apprendre quoi faire, apprendre comment faire, face à cette situation pouvant se produire dans votre quotidien.

Le CESU 83 organise une formation tout public aux premiers gestes en cas d'Arrêt Cardio-Respiratoire, sous forme d'*Escape Game* pédagogique. Il s'agit d'une modalité innovante de formation en santé, alliant théorique et pratique, amusement et apprentissage, réalisme et acquisition de savoirs.

Pour allier l'utile à l'agréable, pour contextualiser la mise en situation, pour une expérience mémorable propice à l'apprentissage, ce sont des Domaines viticoles de notre département du Var qui seront les hôtes de cette journée de formation tout public aux premiers gestes à effectuer en cas d'Arrêt Cardio-Respiratoire.

Objectifs pédagogiques :

- Connaissance et mise en pratique simulée de la chaîne de survie Alerter – Masser – Défibriller
- Mise en pratique du massage cardiaque externe sur mannequin
- Savoir utiliser un Défibrillateur Automatisé Externe (DAE)
- Se sentir capable d'intervenir comme citoyen formé aux gestes qui sauvent dans la chaîne de survie

Prérequis : Tout public, pas de pré-requis

Public cible : Journée cohésion/formation entreprise – association

Formateurs et nombre : 4 formateurs CESU 83 (médecin et paramédicaux)

Méthodes pédagogiques : Ludification (ou ludicisation) de l'apprentissage par l'apport de l'*Escape Game* pédagogique, des ateliers pratiques et des challenges, contextualisation (réalisme de la simulation et mémorisation des acquis) pour le jeu de piste « SAUV Life ».

Déroulé de la journée : 9h – 17h, repas du midi au Domaine

- Accueil, constitution des équipes
- Apport théorique et pratique, présentation de SAUV Life
- Mises en situations par équipe dans les *Rooms* de l'*Escape Game* pédagogique
- Jeux de piste SAUV Life
- Challenges inter-équipes
- Débriefing

Lieu : Différents domaines viticoles partenaires. A définir selon préférence du groupe.

Tarif : Inscription par groupe constitué

Tarif salarié entreprise, formation prise en charge par compte formation ou CE : **115 €** / personne

Tarif individuel ou personnel du CHITS : **60 €** / personne

INTUBATION-VENTILATION DE L'ADULTE

ROLE ET IMPLICATION DE L'IDE

Dates : 24 mars 2022 (formation interne CHITS)
21 novembre 2022

Objectifs :

- **ANTICIPER**
- Reconnaître les critères de ventilation difficile
- Reconnaître les critères et l'algorithme de l'intubation difficile prévue ou non prévue (recommandations SFAR)
- Identifier et préparer le matériel nécessaire
- Participer à la prise en charge d'un patient difficile à ventiler et difficile à intuber

Public et prérequis : IDE urgence – SMUR – bloc – réa

Organisation : 10 stagiaires – Prévoir box-repas (réchauffage possible)

Durée : 7 heures sur une journée de 9 h à 17 h

Techniques pédagogiques : Apports théoriques, pédagogie active, ateliers pratiques, aides à la mémorisation, check-listes

Formateurs : Enseignants CESU

Lieu : CESU 83 – Pavillon Coste-Boyère – Hôpital Clémenceau – 83130 La Garde

Coût : Professionnels de santé du CHITS **130 €**
Hors CHITS **180 €**

Programme :

- ✓ Anatomie des voies aériennes supérieures et physiologie ventilatoire
- ✓ Les critères prédictifs de ventilation difficile
- ✓ Les critères prédictifs d'une intubation difficile
- ✓ Technique standard d'intubation
 - Matériel
 - Drogues de l'induction et de l'entretien
 - Position de l'intubateur
 - Position laryngoscope
 - Positionnement sonde intubation
 - Manœuvre amélioration exposition
 - Manœuvre Externes
 - Position amendée de Jackson
 - Pression sur le cartilage thyroïde, BURP
 - Flexion du cou
 - Changement de lame (lame métallique droite)
 - Dispositif d'aide à l'intubation, les mandrins
 - Eschman long mandrin béquillé

- Mandrin Souple
 - Principales erreurs
- ✓ Les dernières recommandations : précaution à prendre, arbre décisionnel, matériel existant
- ✓ Quelle anesthésie en cas de difficulté suspectée ou avérée ?
- ✓ Composition d'un chariot dédié
- ✓ Critères extubations
- ✓ Ateliers pratiques
 - Gestion du matériel spécifique
 - Préparation des drogues
 - Ventilation au masque et aide à l'intubation

EPALS - EUROPEAN PEDIATRIC ADVANCED LIFE SUPPORT

COURS EUROPEEN DE REANIMATION PEDIATRIQUE AVANCEE
EUROPEAN RESUSCITATION COUNCIL (ERC)

Dates : 30-31 mars 2022

Objectifs du cours : Fournir à tout professionnel de santé, les connaissances de base et les outils nécessaires pour prendre en charge efficacement la 1^{re} heure d'un enfant en détresse vitale (=déchoquage).

Public cible : Pédiatres, Médecins généralistes, Urgentistes, Smuristes, Infirmières/Puéricultrices, Anesthésistes, Secouristes, ... et tout autre professionnel qui travaille en intra ou en extra-hospitalier et est impliqué dans la prise en charge aigüe et la réanimation de l'enfant.

Organisation : 18 places – 3 groupes de 6 personnes dans 3 salles différentes

Durée : 2 journées 8h à 18h30

Formateurs : Formateurs EPALS – ERC

Lieu : CESU 83 – Pavillon Coste-Boyère – Hôpital Clémenceau – 83130 La Garde

Coût : 600 € par stagiaire pour l'ensemble de la formation et le manuel

JOUR UN EPALS RANP	
07.50 - 08.20	Ouverture des portes-accueil et inscriptions
08.20 - 08.45	Présentation et buts du cours Informations pratiques - Spécificités « Covid » par chaque instructeur dans sa classe.
08.45 - 09.15	Reconnaître l'enfant gravement malade - questions - réponses
09.15 - 10.55	Ateliers Pratiques Intégrés AB et Pauses-café
10.55 - 12.05	Ateliers Pratiques Intégrés C et pauses
12.05 - 15.05	Démonstration + Scénarios ABC + Pause Déjeuner
15.05 - 15.10	Démonstration BLS bébé + BLS et AED
15.10 - 16.40	Ateliers pratiques BLS et Corps étrangers + Pause-café
16.40 - 16.55	Démonstration NLS + Ateliers pratiques NLS + Pause-café
16.55 - 17.45	Démonstration et atelier pratique cathétérisme ombilical
17.45 - 18.00	Coaching Q-R

JOUR DEUX EPALS RANP	
08.15 - 09.00	Démonstration et algorithmes de l'ACR - atelier défibrillation
09.00 - 10.00	Scénarios Rythmes défibrillables et non défibrillables
10.00 - 12.05	Démonstration Enfant gravement malade (ACR) + Scénarios + Pauses-Café
12.05 - 14.50	Introduction au travail d'équipe et Trauma - Démonstration + Scénarios + Pause Déjeuner
14.50 - 16.05	Démonstration + Scénarios transmission et stabilisation + Pause-Café
16.05 - 16.15	Instructions pour les tests
16.15 - 17.45	Test pratique (Scénario): 15 minutes chaque test
17.45- 18.15	Faculté

ECHOGRAPHIE APPLIQUEE A L'URGENCE

NIVEAUX 1 ET 2

Dates : 3-4 février et 12-13 mai 2022

Public et prérequis : Docteurs en médecine en activité en SAU/SMUR adulte ou pédiatrique ou DESMU en cours.

Organisation : 10 stagiaires – prévoir box-repas (réchauffage possible)

Durée : 28 heures réparties sur 2 x 2 journées de 7 heures – de 9 h à 17 h

Techniques pédagogiques : Théorie, pédagogie active, pratique avec échographes Venue de *Ge Healthcare*

Formateurs : Urgentistes-échographistes du Pôle médecine d'Urgence du CHITS

Lieu : CESU 83 – Pavillon Coste-Boyée – Hôpital Clémenceau – 83130 La Garde

Coût : 800 € par stagiaire pour l'ensemble de la formation

➤ **Programme**

Pneumologie

Niveau 1 : Pneumothorax – Syndrome interstitiel ; lignes A et B – Pneumopathie, condensation – Épanchement pleural

Niveau 2 : Algorithme d'évaluation échographique d'une détresse respiratoire – Drainage écho-guidé

Cardiologie

Niveau 1 : Différentes coupes – Epanchements – FEVG – Veine cave inférieure – Dilatation des cavités droites

Niveau 2 : Insuffisance cardiaque diastolique – HTAP – Valvulopathies – Débit cardiaque ITV – Les chocs – Tamponnade

Pathologie vasculaire

Niveau 1 : TVP en 4 points échographiques – Aorte abdominale

Niveau 2 : TVP en mode couleur – DTC – Reins – Aorte abdominale + racine

Pathologie ostéo-articulaire / tissus mous

Niveau 1 : Epanchement articulaire – Corps étranger dans les tissus mous

Niveau 2 : Tendon d'Achille – Exploration de plaie – Fractures

Digestif

Niveau 1 : Dilatation pyélocalicielle – Pathologie vésicule biliaire – problématique de la vessie (globe, sonde, Kté sus pubien)

Niveau 2 : Invagination – Appendicite – Voies biliaires intra-hépatiques – Doppler couleur et rein

Algorithmes de prise en charge en fonction de la pathologie / symptôme / syndrome

Dyspnées – Chocs - Douleurs thoraciques – Malaises – Polytraumatisé – ACR

Pédiatrie : les mêmes items que pour l'adulte

Gestes techniques écho-guidés : VVP – VVC – KTIO – KT ombilical – Ponction péricardique – Sonde d'intubation – Sonde vésicale – Plèvre – Péricarde – Ponction lombaire – Anesthésie locale

MEDECIN CORRESPONDANT SAMU (MCS)

Coût, modalités d'admission et dates : Contacter le secrétariat du CESU

Objet de la formation :

Être capable de prendre en charge les 30 premières minutes d'une urgence vitale ou potentiellement vitale, en attendant le SMUR (le plus souvent)

Public et prérequis : Médecin généraliste libéral exerçant dans un territoire situé à plus de 30 mn d'un SMUR

Organisation : 10 participants maximum – prévoir box-repas (réchauffage possible)

Durée :

Formation initiale : 4 jours +/- 3 jours de 09 h 00 à 17 h 00

Formation continue obligatoire : 4 journées par an (réparties sur l'année) – 9h00 / 17h00

Techniques pédagogiques : Enseignement modulaire, progressif en fonction des années d'ancienneté du MCS, tenant compte des pathologies prise en charge par ordre de fréquence et par secteur. Enseignement utilisant la pédagogie active et la simulation en santé procédurale et pleine échelle contextualisées en pluri professionnel.

Formateurs : Médecin SAMU/SMUR Coordonnateur MCS-Var, médecins responsables du CESU, formateurs CESU 83, Infirmiers 3SM

Lieu : CESU 83 – Pavillon Coste-Boyère – Hôpital Clémenceau – 83130 La Garde

➤ **Objectifs spécifiques de la formation** :

- Connaissance du matériel et de la dotation médicamenteuse
- Diagnostiquer et prendre en charge les principales étiologies d'une douleur thoracique aiguë
- Diagnostiquer et prendre en charge un arrêt cardiaque de l'adulte et connaître les spécificités de cette même prise en charge chez l'enfant.
- Diagnostiquer et prendre en charge les principales étiologies des détresses respiratoires aiguës
- Diagnostiquer et prendre en charge un traumatisme isolé ou sévère
- Diagnostiquer et prendre en charge un trouble neurologique ou psychiatrique
- Diagnostiquer et prendre en charge une détresse neurologique, cardiologique, respiratoire, infectieuse et traumatique en pédiatrie
- Prendre en charge un accouchement imminent inopiné hors maternité eutocique ou dystocique
- Diagnostiquer et prendre en charge les principales pathologies circonstanciées : anaphylaxie, noyades, brûlés, électrisation, intoxication au monoxyde de carbone
- S'intégrer au sein des équipes pour des prises en charge en Situation Sanitaire Exceptionnelle (SSE) et Nombreuses Victimes (NOVI)

➤ **Programme Formation initiale** :

- Prise en charge d'un arrêt Cardiaque adulte et pédiatrique
- Les Syndromes Coronariens Aigus (SCA), les troubles du rythme, troubles de la conduction

- Ateliers procéduraux : Intubation Oro-Trachéale (IOT) simple, pose de Voie Veineuse Périphérique (VVP) et d'Intra Osseuse (IO).
- Familiarisation et utilisation de la dotation MCS : du moniteur/DSA aux médicaments
- Rôle du MCS, organisation des circuits de réapprovisionnement, modalités de déclenchements MCS, rendu des interventions, visites des SAMU Centre 15
- Prise en charge du traumatisé sévère
- Analgésie-sédation en traumatologie adulte et pédiatrique
- Prise en charge des comas
- +/- Accouchement inopiné eutocique et dystocique hors maternité
- +/- Formation complémentaire aux Gestes et Soins d'Urgences

➤ **Programme Formation continue :**

- Prise en charge de l'arrêt cardiaque de l'adulte et de l'enfant
- Analgésie sédation et ateliers de simulation procédurale : protocoles d'analgésie sédation, Bloc Ilio Fascial (BIF), pose de VVP, d'IO, Intubation simple
- Traumatisé Sévère, Intubation à Séquence Rapide (ISR) et alternatives en cas d'intubation difficile.
- Détresse Respiratoire Aigüe (DRA),
- Urgences pédiatriques : les principales urgences infectieuses, respiratoires, cardiologiques et neurologiques. Ateliers procéduraux pédiatriques : IOT simple, pose VVP, et d'Intra Osseuses.
- Les états de chocs, les syncopes et les urgences circonstancielles : Chocs hypovolémiques, cardiogéniques et septiques, noyade, électrisation, électrocution
- Les urgences psychiatriques et circonstancielles suite : choc anaphylactique, piqûres de serpent et d'hyménoptères, brûlures, intoxications au CO et aux fumées d'incendie.
- Situations Sanitaires Exceptionnelles (SSE) et Nombreuses Victimes (NOVI)
- Les urgences obstétricales : accouchement hors maternité dystocique, hémorragie de la délivrance, les gestes qui sauvent un siège, troubles de l'adaptation à la vie extra utérine du nouveau-né
- Actualisation des connaissances selon les nouvelles recommandations des sociétés savantes
- Communication thérapeutique et hypnose à l'usage du MCS
- Communication en situation complexe et ou difficile

PRISE EN CHARGE DU NOUVEAU-NE EN PRE-HOSPITALIER

SMUR SECONDAIRE

SMUR PRIMAIRE (EN SITUATION DEGRADEE HORS DISPONIBILITE DU SMUR PEDIATRIQUE)

Dates : 20-21 janvier 2022
28-29 avril 2022
9-10 juin 2022
13-14 septembre 2022
24-25 novembre 2022

Objectif de la formation : Spécificités néonatales de la prise en charge des détresses respiratoires et circulatoires en pré-hospitalier. S'adapter aux contraintes pré-hospitalières en prise en charge primaire ou en transport néo-natal secondaire terrestre ou hélicopté.

Formation en partenariat CESU / SimHelimed.

Public et prérequis : Équipage SMUR adulte (médecin, IDE, ambulancier), IDE puéricultrice-teur d'un établissement disposant d'un SMUR adulte

Organisation : 10-12 personnes, pluridisciplinaire – prévoir box-repas (réchauffage possible)

Durée : 16 heures de formation sur 2 jours consécutifs – 9h à 17h

Techniques pédagogiques : Méthodes pédagogiques actives, ateliers procéduraux, simulations en santé procédurale et pleine échelle contextualisées en pluri professionnel

Formateurs : Pédiatre en néonatalogie, médecin SMUR, IDE SMUR pédiatrique, IDE SMUR adulte – formateur CESU

Lieux :

J1 au CESU : CESU 83 – Pavillon Coste-boyère – Hôpital Clémenceau – 83130 La Garde

J2 à Simhelimed : ACM – Aérodrome civil de Cuers-Pierrefeu – Chemin des Pugets – 83390 Cuers

Coût : Médecin SMUR 600 €

IDE SMUR et néonate 500 €

Ambulancier SMUR 400 €

➤ **Programme**

✓ SAVOIR

Gérer une détresse respiratoire ou circulatoires du nouveau-né

✓ SAVOIR FAIRE

S'adapter aux contraintes et spécificités pré-hospitalières en prise en charge primaire ou en transport néo-natal secondaire

Conditionner un nouveau-né dans la couveuse de transport (scoper, gérer la température, installer le dispositif de ventilation...) et installer la couveuse dans une ambulance ou un hélicoptère.

Utiliser les différents appareils biomédicaux fonctionnant sur la couveuse.

✓ SAVOIR ETRE

Travailler en équipe. Utiliser le Team Ressource Management.



DETRESSES VITALES CARDIOLOGIQUES

Dates : 1^{er}-2 février 2022
28-29 mars 2022
20-21 juin 2022
15-16 septembre 2022

Public et prérequis : Médecin junior, interne, médecin correspondant SAMU, IDE des services de cardiologie, des urgences, du SMUR, du bloc, de réanimation, d'USC, d'USIC

Organisation : 2 médecins (interne, sénior) + 10 IDE – Prévoir box-repas (réchauffage possible)

Durée : 14 h de formation sur 2 jours consécutifs de **8h30 à 17h00**

Techniques pédagogiques : Méthodes pédagogiques actives, ateliers, simulation (I-simulate).
Selon l'AHA/ERC

Formateurs : Médecin urgentiste CESU, Formateur IDE CESU/SMUR

Lieu : CESU 83 – Pavillon Coste-Boyère – Hôpital Clémenceau – 83130 La Garde

Coût : 500 € par stagiaire hors CHITS
360 € par stagiaire tarif CHITS

➤ **Programme**

Jour 1 : 2 groupes, rotation dans les ateliers

RCP
DSA
Ventilation
Accès intra-osseux
Utilisation du matériel : défibrillation, EES, cardioversion
Lecture systématisée du scope
Situations pratiques ACR

Jour 2 : 2 groupes, rotation dans les ateliers

Cas cliniques bradycardies
Cas cliniques tachycardies
Situations pratiques

FORMATION GESTES ET SOINS D'URGENCE EN SITUATION SANITAIRE EXCEPTIONNELLE (AFGSU-SSE)

ANNEXES 3-4-5-9

Dates :

17-18-19 janvier 2022
2-3-4 mars 2022
9-10-11 mai 2022

28-29-30 septembre 2022
10-11-12 octobre 2022
7-8-9 novembre 2022
5-6-7 décembre 2022

Objectifs des modules : Au terme de cette formation, le stagiaire sera capable d'intervenir en cas d'urgence collective et de situation sanitaire exceptionnelle.

Public et prérequis : Tout professionnel de santé travaillant au SMUR, Urgences, Bloc opératoire ou Réanimation et Médecins et Manipulateur radio de la médecine nucléaire et radiologie. Être titulaire de l'AFGSU.

Organisation : 10 participants maximum – prévoir box-repas (réchauffage possible)

Durée : 3 journées de 7 heures soit 21 h de formation – horaire par journée 9h à 17h

Techniques pédagogiques : Enseignement présentiel, pédagogie active, technique de découverte : mise en pratique en groupes restreints, simulation et mise en immersion via l'organisation de cas concrets, apports scientifiques en lien avec les dernières recommandations et les textes réglementaires de 2019. L'enseignement est conduit sous la responsabilité du CESU83, il est adapté en fonction de la profession des participants et de leur mode d'exercice professionnel.

Evaluation formative : Pré et post tests

Formateurs : 2 enseignants CESU FGSU-SSE

Lieu : CESU 83 – Pavillon Coste-boyère – Hôpital Clémenceau – 83130 La Garde

Coût : Médecin tout établissement **699 €**
Professionnel de santé CHITS avec prise en charge ANFH **420 €**
Professionnel de santé hors CHITS ou sans prise en charge ANFH **639 €**

PROGRAMME MODULE MULTI VICTIMES « PRISE EN CHARGE D'UNE URGENCE COLLECTIVE EN PRE-HOSPITALIER (ANNEXE 3) » ET « ACCUEIL MASSIF DE VICTIMES NON CONTAMINEES EN ETABLISSEMENT DE SANTE (ANNEXE 4) » :

Partie 1 : Accueil massif de victimes non contaminées en établissement de santé (3h30)

- ✓ Principes et l'organisation de la prise en charge d'un afflux massif de blessés en établissement de santé : principes de triage et parcours de soins des patients
- ✓ Rôle du directeur médical de crise et des différents professionnels de santé et personnels intervenants

- ✓ Organisation des plateaux techniques participant à l'accueil des patients : urgences, bloc opératoire, imagerie, laboratoires, soins post-interventionnels, réanimation, etc.
- ✓ Techniques de prise en charge des blessés notamment les spécificités pédiatriques
- ✓ Traçabilité des patients (SINUS/CIVIC) et connaître les principes d'identito-vigilance
- ✓ Identifier les troubles psychiques post-traumatiques chez les blessés et parmi le personnel impliqué

Partie 2 : Prise en charge d'une urgence collective en pré-hospitalier (3h30)

- ✓ Plan ORSEC NOVI et son articulation avec le dispositif ORSAN (plan ORSAN AMAVI)
- ✓ Rôle du SAMU, des SMUR, de la CUMP et de l'ARS dans l'organisation du plan ORSEC NOVI
- ✓ Techniques de prise en charge des blessés notamment les spécificités pédiatriques
- ✓ Composition et les modalités de mobilisation/déploiement du poste sanitaire mobile
- ✓ Principe de l'information des proches des victimes et de l'annonce de décès.
- ✓ Identifier les troubles psychiques post-traumatiques chez les blessés et parmi les personnels et professionnels de santé intervenants

Programme Module NRC « **DECONTAMINATION HOSPITALIERE D'URGENCE ET MOYENS DE PROTECTION INDIVIDUELLE OU COLLECTIVE NUCLEAIRE, RADIOLOGIQUE, BACTERIOLOGIQUE, CHIMIQUE (ANNEXE 9)** » :

- ✓ Accueil et prise en charge de victimes potentiellement contaminées pour lesquelles il est nécessaire de revêtir un équipement de protection individuelle
- ✓ Les risques d'intoxication liés aux contaminants NRC pour les victimes et les personnels
- ✓ Mise en œuvre des procédures de décontamination d'urgence
- ✓ Prise en charge des victimes, familles et un proche dès la survenue de l'événement
- ✓ Identifier et maîtriser l'utilisation des équipements de protection individuels et collectifs en fonction des différents risques et des capacités de décontamination de l'établissement de santé
- ✓ Les règles pour éviter les transferts de contamination NRC (zonage, marche en avant, traçabilité, etc.) tout en délivrant les soins médicaux appropriés
- ✓ Contraintes logistiques et physiologiques liées au port des différents types de tenues de protection ou de tenues NRBC-E adaptés aux risques

Programme Module Damage Control « **STRATEGIE MEDICALE DU DAMAGE CONTROL (ANNEXE 5)** » :

- ✓ Principe de triage et de prise en charge des blessés par armes de guerre et des autres blessés grave en pré-hospitalier et en intra-hospitalier
- ✓ Les différentes phases du « damage control » dans le parcours de soins du blessé (pré-hospitalier, accueil hospitalier, chirurgical)
- ✓ Les indications et les techniques de « damage control » en fonction de la spécialité de chaque intervenant
- ✓ Les contraintes sécuritaires liées à ce type de situation et leurs conséquences sur l'organisation des secours et des soins
- ✓ Traçabilité des patients (SINUS/CIVIC) et connaître les principes d'identito-vigilance
- ✓ Identifier les troubles psychiques post-traumatiques chez les blessés et parmi le personnel impliqué

URGENCES VITALES AU CABINET DE MEDECINE GENERALE

Dates : Contacter le secrétariat CESU

Objectifs : Prendre en charge efficacement seul ou avec aide, un patient présentant une urgence vitale en attendant les secours spécialisés.

Public et prérequis : Médecin généraliste en activité libérale – secrétaire médicale.

Organisation : 10 participants maximum – prévoir box-repas (réchauffage possible)

Durée : 1 journée de 7 heures – 9h00 à 17h00

+/- peut être couplée à une 2^{ème} journée pour la réactualisation AFGSU le cas échéant (tous les 4 ans)

Techniques pédagogiques : théorie avec supports de cours, « abcde », algorithmes de prise en charge, pédagogie active, simulation.

Formateurs : Formateurs CESU

Lieu :

Pavillon Coste-boyère

Hôpital Clémenceau

83130 La Garde

Coût : 200 € par apprenant

+/- coût de la réactualisation AFGSU si seconde journée organisée

➤ **Programme**

Savoir prendre en charge des situations à risque de détresse vitale en cabinet.

Clarifier et « cadrer » la prise en charge d'une détresse vitale.

Contenu de la trousse d'urgence.

Malaise

Troubles de conscience

Dyspnée et détresse respiratoire

Arrêt cardiaque

Douleur thoracique

Hypoglycémie

Accident vasculaire cérébral

ECG remarquables

A la demande des participants, d'autres thèmes peuvent être traités.

URGENCES VITALES AU CABINET DENTAIRE

Dates : Contacter le secrétariat CESU

Objectifs : Prendre en charge efficacement seul ou avec, un patient présentant une urgence vitale en attendant les secours spécialisés.

Public et prérequis : Dentiste – Assistant-e dentaire

Organisation : 10 participants maximum – prévoir box-repas (réchauffage possible)

Durée : 1 journée de 7 heures – 9h à 17h

+/- peut être couplée à une 2^{ème} journée pour la réactualisation AFGSU le cas échéant (tous les 4 ans)

Techniques pédagogiques : théorie avec supports de cours, « abcde », algorithmes de prise en charge, pédagogie active, simulation.

Formateurs : Formateurs CESU

Lieu :

Pavillon Coste-boyère

Hôpital Clémenceau

83130 La Garde

Coût : 200 € par apprenant

+/- coût de la réactualisation AFGSU si seconde journée organisée

➤ **Programme**

Savoir prendre en charge des situations à risque de détresse vitale en cabinet.
Contenu de la trousse d'urgence.

Urgences vitales :

- Obstruction des voies aériennes
- Troubles de la conscience
- État de choc anaphylactique
- Arrêt cardio-respiratoire

Urgences potentielles :

- Malaise vagal
- Hypoglycémie
- Crise d'asthme
- Douleur thoracique
- Accident vasculaire cérébral
- Convulsions

A la demande des participants, d'autres thèmes peuvent être traités.

URGENCES VITALES INTRA-HOSPITALIERES (UVIH) EN SIMULATION

Dates : 6-7 janvier 2022
14-15 mars 2022
23-24 mai 2022
26-27 septembre 2022
13-14 octobre 2022

Objectifs :

Les urgences vitales intra hospitalières sont des situations graves et stressantes pour l'ensemble du personnel soignant. On propose de renforcer la qualité de leur prise en charge et la capacité des équipes à réagir à ces situations imprévues.

Public et prérequis : IDE – AS – Médecins – Internes / Tous services hospitaliers

Organisation : 12 stagiaires – prévoir box-repas (réchauffage possible)

Durée : 2 journées de 7 h – horaires : 09 h 00 à 17 h 00

Techniques pédagogiques : Méthodes pédagogiques actives, ateliers procéduraux, simulations en santé procédurale et pleine échelle contextualisées

Formateurs : Enseignants CESU

Lieux : CESU 93 – Pavillon Coste-Boyère – Hôpital Clémenceau – 83130 La Garde

Coût : Médecin 400 € par apprenant
IDE CHITS 360 € par apprenant

➤ **Programme**

- 1 Apports théoriques :
 - ✓ rappel de la prise en charge des détresses vitales,
 - ✓ revue du chariot d'urgence,
 - ✓ revue des procédures d'alerte au centre 15 pour l'intra-hospitalier/établissement

- 2 Mises en pratique sous forme d'ateliers et de simulation haute-fidélité, adaptées aux situations rencontrées dans les services en fonction également de la spécialité et des spécificités des soins, de la typologie des patients et de l'expérience des personnels des soignants de chaque service (chirurgies, psychiatrie, etc.).

Il s'agit :

 - ✓ de développer un travail collaboratif au sein des équipes
 - ✓ d'identifier, hiérarchiser et traiter les différentes détresses vitales
 - ✓ d'identifier et prévenir les risques liés aux soins

FAPID – FORMATION ANTI PANIQUE AUX INTERNES DES URGENCES

Formation interne CHITS

Objectifs : Permettre aux internes de Médecine Générale, en stage aux urgences du CHITS, qui s'installeront en cabinet de ville, d'avoir les connaissances de base sur les réseaux d'aide médicale urgente pré-hospitaliers et sur la prise en charge de situation à risque de détresses vitales en cabinet. Dédramatiser, simplifier, clarifier et « cadrer » la prise en charge d'une détresse vitale. S'entraîner.

Public et prérequis : Internes de Médecine Générale

Organisation : 4 à 6 internes par session

Durée : 1 demi-journée

Techniques pédagogiques : « ABCDE », algorithmes urgentistes, simulation, répétition

Formateurs : Médecins urgentiste/SMUR en charge de la formation des internes sur le pôle – IDE formateurs CESU 83

Lieu : CESU 83 – Pavillon Coste-Boyère – Hôpital Clémenceau – 83130 La Garde

➤ Programme

Tour de table des objectifs de mode d'exercices de chacun et mise en avant de la grande variété de mode d'exercice possible pour un médecin généraliste en cabinet.

Mise en perspective de l'influence du milieu d'installation sur le mode d'exercice et discussion sur les réseaux d'aide médicale urgente pré-hospitalière (pompiers, régulation, SMUR, IDE libéraux, urgences, hôpitaux, etc.)

Brainstorming sur la trousse d'urgence d'un cabinet de ville et de la nécessité d'adapter les algorithmes de détresses vitales au contenu de la trousse.

Puis déroulé d'une dizaine de cas cliniques simulés avec les internes comme acteurs (médecin, patient-e, patientèle en salle d'attente, famille, etc.) en milieu simulant un cabinet ou un domicile ou une maison de retraite. Chaque cas amenant une notion importante outre le cas déroulé. L'interne dans le rôle du médecin est celui mis en situation, les autres sont mis dans la confidence dans les minutes suivant le début du cas.

Débriefing à la fin de chaque cas.

FORMATION GESTES ET SOINS D'URGENCES NIVEAU 1 (AFGSU 1)

Dates : 10-11 janvier 2022 (Formation interne CHITS)
27-28 juin 2022 (Formation interne CHITS)
29-30 juin 2022
1^{er}-2 décembre 2022 (Formation interne CHITS)

Public et prérequis : Personnel non soignant exerçant au sein d'un établissement de santé ou d'une structure médico-sociale

Organisation : 10 stagiaires – prévoir box-repas (réchauffage possible)

Durée : 2 journées de 7 heures soit 14h au total, de 9h00 à 17h00

Techniques pédagogiques : Pédagogie active, simulation sur mannequin

Formateurs : Enseignants CESU

Lieu : CESU 83 – Pavillon Coste-Boyère – Hôpital Clémenceau – 83130 La Garde

Coût : 250 € par stagiaire

➤ **Programme**

Urgences Vitales

Inconscient qui respire : LVA et PLS

Arrêt cardiaque : Compressions Thoracique, Bouche à bouche, B à B et nez

Utilisation du défibrillateur

Obstruction des voies aériennes

Hémorragie externe

Urgences Potentielles

Hygiène

Traumatisme

Détresse non vitale

Relevage brancardage

Risque Collectif

Les signaux d'alerte aux populations

Information sur le Plan Blanc

Information sur le risque sanitaire et NRBC

Validité AFGSU : 4 ans

FORMATION GESTES ET SOINS D'URGENCE

NIVEAU 2 (AFGSU 2)

Dates : 12-13-14 janvier 2022 (Formation interne CHITS)
21-22-23 février 2022
2-3-4 mars 2022
21-22-23 mars (ARM SAMU 83)
2-3-4 mai 2022
1^{er}-2-3 juin 2022
13-14-15 juin 2022 (Formation interne CHITS)
5-6-7 septembre 2022 (Formation interne CHITS)
19-20-21 septembre 2022
17-18-19 octobre 2022
14-15-16 novembre 2022
12-13-14 décembre 2022

Public et prérequis : Personnel soignant

Organisation : 10 stagiaires – prévoir box-repas (réchauffage possible)

Durée : 3 journées de 7 heures soit 21h au total de 9h00 à 17h00

Techniques pédagogiques : Pédagogie active, simulation sur mannequin

Formateurs : Enseignants CESU

Lieu : CESU 83 – Pavillon Coste-Boyère – Hôpital Clémenceau – 83130 La Garde

Coût : Médecin, dentiste, kiné : **400 €**
Autre professionnel de santé : **370 €**

➤ **Programme**

Journée 1

Accueil et présentation

Pré-test

Urgences potentielles

Journée 2

Urgences vitales

Journée 3

Risques collectifs + Hygiène + Matériel-vigilance

Risques collectifs

Evaluation des acquis

Post-test

Synthèse de la session

Validité AFGSU : 4 ans

REACTUALISATION FORMATION AUX GESTES ET SOINS D'URGENCE – NIVEAU 1 OU 2

Dates réactualisation AFGSU 1 :

Nous consulter

Dates réactualisation AFGSU 2 :

1^{er} mars 2022

1^{er} avril 2022

5 mai 2022

16 juin 2022

8 septembre 2022

5 octobre 2022

17 novembre 2022

15 décembre 2022

Public et prérequis : Professionnel détenteur de l'AFGSU 1 ou 2 – tous les 4 ans

Organisation : 10 stagiaires – prévoir box-repas (réchauffage possible)

Durée : 1 journée de 7 h de 9h00 à 17h00

Techniques pédagogiques : Pédagogie active, simulation sur mannequin, mise en situation

Formateurs : Enseignants CESU

Lieu :

Pavillon Coste-boyère

Hôpital Clémenceau

83130 La Garde

Coût : Professionnel de santé exerçant au CHITS **130 €**

Professionnel de santé hors CHITS **180 €**

➤ **Programme**

Urgences Vitales

Prendre en charge les urgences vitales intra-hospitalières en intégrant les nouveautés scientifiques.

Appliquer les procédures internes du service et de l'institution.

Connaître le matériel et les gestes d'urgence nécessaire à la prise en charge d'une détresse aigüe.

Risque Collectif

Information sur la mise en œuvre d'un plan d'action face à une Situation Sanitaire Exceptionnelle.

Validité réactualisation AFGSU : 4 ans

INFIRMIER ORGANISATEUR DE L'ACCUEIL (IOA)

Dates : 7-8 mars 2022 + 7-8 avril 2022 (Formation interne CHITS)
22-23 septembre + 6-7 octobre 2022

Public et prérequis : Infirmier-ère exerçant en Service d'Accueil des Urgences depuis plus de 2 ans

Organisation : 10 stagiaires – prévoir box-repas (réchauffage possible)

Durée : 28 heures réparties en 2 x 2 journées de formation de 09 h 00 à 17 h 00

Techniques pédagogiques : Cours en présentiel, pédagogie active

Formateurs : Equipe pédagogique du CESU 83, intervenants spécialisés

Coût : 520 € par stagiaire IDE CHITS
720 € par stagiaire IDE hors CHITS

Lieu :

Pavillon Coste-boyère
Hôpital Clémenceau
83130 La Garde

➤ **Programme**

Les missions de l'IOA

Généralités sur le tri, les indices de gravité, les flux, les filières spécifiques

Les outils et partenaires de l'IOA (terminal des urgences, fiche de tri, paramètres, protocoles)

Détresse respiratoire

Détresse neurologique

Détresse circulatoire

Spécificités de la personne âgée

Spécificités en pédiatrie

Problématiques sociales

Spécificités psychiatriques

Règles administratives, professionnelles et éthiques

SSE – Plan Blanc

Communication, gestion du stress et de l'agressivité

Réactualisation IOA pour les personnels formés > 4 ans : 21 octobre 2022

FORMATION DE FORMATEUR GSU (FFGSU)

Dates : 24-25-26-27-28 janvier 2022 + 4-5-6 avril 2022 + 30-31 mai 2022

Objet de la formation : Acquisition des compétences théoriques, pratiques et pédagogiques pour enseigner les Gestes et Soins d'Urgence dans un institut de formation ou au sein d'une structure hospitalière.

Public et prérequis : Professionnels de santé tels que définis à la quatrième partie du code de la santé publique, titulaires de l'attestation de formation aux gestes et soins d'urgence de niveau 2 et répondant aux critères d'expérience professionnelle suivants :

1° Être formateurs permanents dans un institut de formation préparant à un diplôme en vue de l'exercice d'une profession de santé inscrite à la quatrième partie du code de la santé publique. Ils doivent justifier d'une expérience professionnelle de prise en charge d'urgences vitales dans une structure de médecine d'urgence (SAMU, SMUR et urgences) des établissements de santé autorisés ou dans un service de réanimation, d'anesthésie-réanimation, de surveillance continue post-interventionnelle ou de soins intensifs d'au moins un an, au cours des dix dernières années qui ont précédé la demande d'habilitation.

; ou

2° Être professionnels de santé en exercice, depuis au moins un an, dans une structure de médecine d'urgence (SAMU, SMUR et urgences) des établissements de santé autorisés ou dans un service de réanimation, d'anesthésie-réanimation, où ils ont à prendre en charge des urgences vitales dans le cadre de leur activité professionnelle.

Arrêté du 24 avril 2012 relatif au fonctionnement des centres d'enseignement des soins d'urgence (CESU)

Organisation : 10 participants maximum – prévoir box-repas (réchauffage possible)

Durée : 10 jours de formation initiale au total (5 jours + 3 jours + 2 jours) de 09 h 00 à 17 h 00 + Tutorat sur au moins 2 formations GSU 2 + Évaluation sur une journée lors d'une formation GSU 2

Techniques pédagogiques : Méthodes pédagogiques actives, dynamique de groupe, pédagogie du geste

Formateurs : Formateur de formateur du CESU 83

Lieu : CESU 83 – Pavillon Coste-Boyère – Hôpital Clémenceau – 83130 La Garde

Coût : 1800 € par stagiaire pour l'ensemble de la formation

➤ **Programme**

Formation répartie en 3 Unités d'Enseignement :

UE 1.1 (5 jours) : Pédagogie appliquée aux gestes et soins d'urgence

UE 1.2 (3 jours) : Analyse des pratiques : évaluation appliquée aux gestes et soins d'urgence

UE 1.3 (2 jours) : Pédagogie appliquée à l'enseignement du module risques collectifs

Pour finaliser la formation : Tutorat sur au moins 2 formations GSU 2 et Évaluation sur une journée lors d'une formation GSU

Validité de l'attestation de formateur : 4 ans (réactualisation de 1 journée tous les 2 ans)

Dates de réactualisation 2022 : 25 mars 2022 ou 20 octobre 2022

TELEGUIDAGE ARM

Date : 26 avril 2022 (Réactualisation – Formation interne CHITS)

Public et prérequis : ARM CRRA 15 du SAMU 83

Organisation :

10 stagiaires

Prévoir box-repas (réchauffage possible)

Durée :

7 heures de formation

Horaire de 09h00 à 17h00

Techniques pédagogiques : Apports théoriques, ateliers pratiques, simulation d'appel avec scénarii

Formateurs :

Responsables UF CRRA

Formateurs CESU

ARM CRRA expérimentés

Coût : 130 € par stagiaire

Lieu : CESU 83 – Pavillon Coste-boyère – Hôpital Clémenceau – 83130 La Garde

➤ **Programme**

Bases théoriques de la communication

Ateliers théorico-pratiques Réanimation Cardio-Pulmonaire non spécialisée

Ateliers simulation de téléguidage CRRA

Grille de déroulé de l'appel

PLAN D'ACCES CESU 83 : Pavillon Coste-Boyère – CH Georges Clémenceau – 421 Avenue du 1^{er} Bataillon Infanterie de Marine du Pacifique – 83130 La Garde



PLAN D'ACCES AERODROME CIVIL CUERS / PIERREFEU : Plus code : 64VF+RF Pierrefeu-du-Var

Trouver un lieu doté d'un plus code :

Pour rechercher un lieu à l'aide d'un plus code, utilisez-le comme s'il s'agissait d'une adresse :

1. Sur votre téléphone ou votre tablette Android, ouvrez la version [Web mobile de Google Maps](#) ou l'application Google Maps
2. Dans le champ de recherche situé en haut, saisissez le plus code

PLAN D'ACCES HOPITAL SAINTE MUSSE : 54 avenue Sainte Claire Deville – 83100 Toulon

